
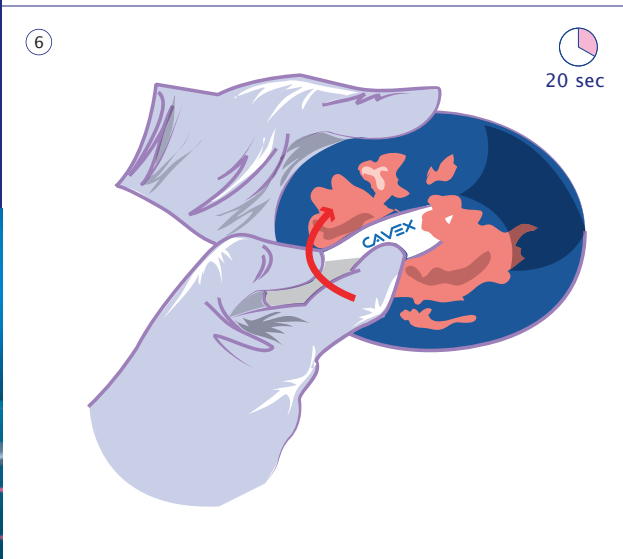

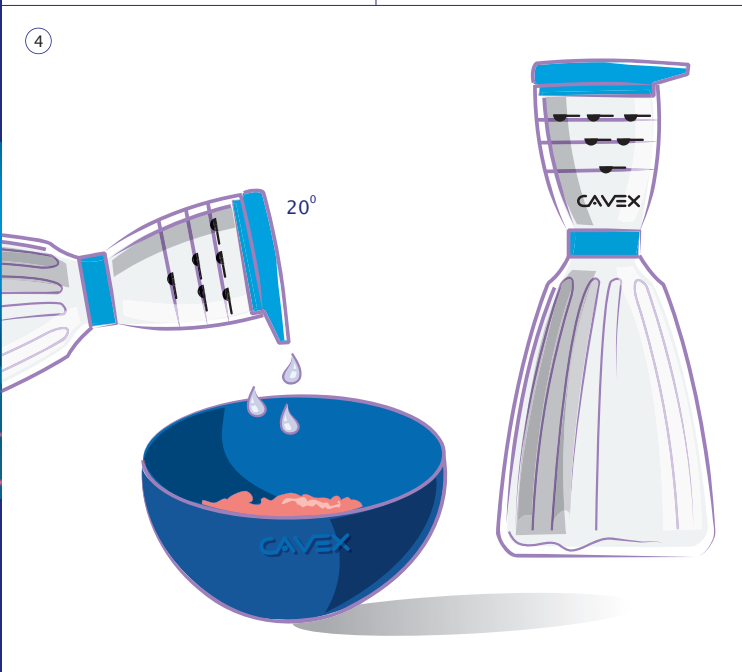
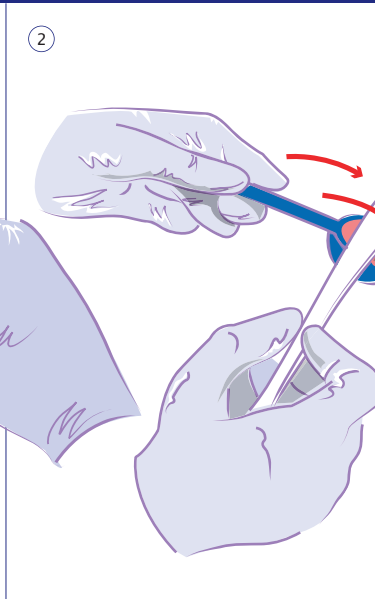




Das Rezept für einen perfekten Abdruck



Vom Pulver zur Paste

Schritt 1

Bewahren Sie das Alginat in dem lichtundurchlässigen und luftdichten Cavex-Vorratsbehälter auf. Auf diese Weise bleibt es immer in optimalem Zustand. Für korrekte Dosierung lockern Sie das Alginat vor Gebrauch zunächst gründlich auf

empfohlene Dosierung Oberkiefer



empfohlene Dosierung Unterkiefer



Schritt 2

Entnehmen Sie mit dem Cavex Messlöffel die richtige Menge an Pulver. Streifen Sie den Messlöffel mit dem Spatel ab und geben Sie mit Hilfe der Cavex Wasserdosierflasche die richtige Wassermenge zu. Achtung: Zimmertemperatur!

Schritt 3

Füllen Sie Pulver und Wasser in den Cavex Anmischbecher. Mischen Sie 10 Sekunden um, bis sich eine homogene Masse ergibt. Streichen Sie dabei wie gewohnt die Mischung mit dem Spatel fest gegen den Rand des Anmischbechers, bis alle Klümpchen verschwunden sind und die Paste schön glatt ist.



Cavex Alginate und Zubehör sind beim Dentalhandel erhältlich. Für genauere Informationen über die Produktzusammensetzung- und Anwendungsbereiche können Sie sich mit Cavex in Verbindung setzen über Tel. +31 23 530 77 00 - oder www.cavex.nl

Cavex Holland BV
P.O. Box 852
2003 RW Haarlem
The Netherlands
T +31 23 530 77 00
F +31 23 535 64 82
dental@cavex.nl
www.cavex.nl

Von der Paste zum Abdruck

Schritt 4

Befüllen Sie den Löffel mit dem Alginat und glätten Sie die Oberfläche mit einem angefeuchteten Finger.

Schritt 5

Platzieren Sie den Löffel wie gewohnt im Mund und entnehmen Sie ihn nach dem Aushärten mit einer zügigen Bewegung.

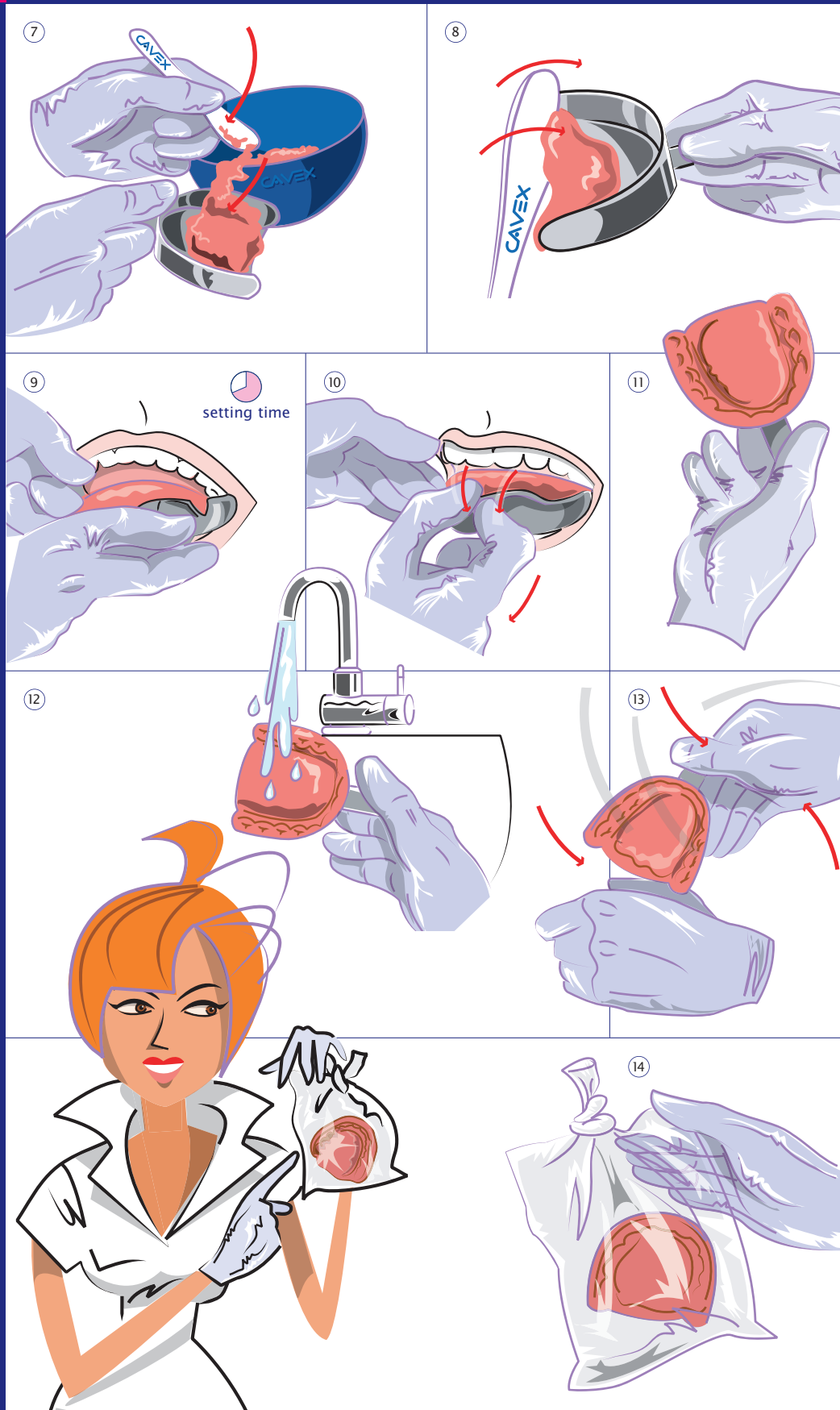
Schritt 6

Spülen Sie den Abdruck unter kaltem Wasser vorsichtig ab. Vermeiden Sie dabei Spritzer und schütteln Sie überschüssiges Wasser ab. Desinfizieren Sie den Abdruck in einem handelsüblichen Desinfektionsbad (z. B. Hypochlorid) und spülen Sie ihn danach erneut kurz ab.

Und dann der letzte Schritt:

... zum Labor

Geben Sie den Löffel mit dem noch feuchten Abdruck in eine Plastiktüte, ohne Wasser, nasse Wattestückchen oder andere Feuchthaltemittel hinzuzufügen. Verschließen Sie die Tüte luftdicht, so dass die Luftfeuchtigkeit erhalten bleibt.



CAVEX YOUR IMPRESSION IS OUR CONCERN